



**Prezentacja wyników za I półrocze 2020**

30 września 2020

# Najważniejsze wydarzenia I półrocza 2020 roku

## Najważniejsze wydarzenia I półrocza 2020 roku

Wyniki finansowe za I półrocze 2020

FEERUM na Ukrainie

Projekt Tanzania

Strategia

Podsumowanie

# Najważniejsze wydarzenia I półrocza 2020 roku

- ✓ W I półroczu 2020 roku Grupa utrzymała przychody ze sprzedaży na bardzo zadawalającym poziomie oraz mimo trudnej sytuacji wywołanej pandemią SARS-CoV-2, kontynuowała założenia strategii wzmocnienia pozycji FEERUM na rynkach międzynarodowych.
- ✓ Poza kontraktami dla Epicentr K LLC (realizowanymi zgodnie z harmonogramem) planowane i projektowane są kolejne inwestycje **na Ukrainie**. Podpisana we wrześniu 2020 roku warunkowa umowa sprzedaży dotycząca kompleksowej realizacji obiektu suszarniczo - magazynowego z ukraińskim kontrahentem Fermerskie Gospodarstwo Ahrotsentr stanowi efekt intensywnych prac na tym obszarze.
- ✓ Potencjał rynku ukraińskiego szacujemy na kilka kolejnych lat, magazynowania wymaga w tym regionie 30 – 40 mln ton zbóż. FEERUM, przy wsparciu narzędzi oferowanych przez Korporację Ubezpieczeń Kredytów Eksportowych oraz Bank Gospodarstwa Krajowego, konkuruje na rynku ukraińskim z największymi firmami z branży. Spółka oferuje bowiem wysokiej klasy produkt połączony z dogodnym, a przede wszystkim dostępnym dla wielu ukraińskich klientów programem finansowania inwestycji.
- ✓ Realizacja kontraktu tanzańskiego z uwagi na długotrwałe procedury akceptacji ze strony tanzańskich instytucji uczestniczących w realizacji projektu została przedłużona do **31 grudnia 2020 roku**. Produkcyjnie kontrakt tanzański jest praktycznie zakończony, wysyłane są do Afryki ostatnie dostawy. Prace ziemno – fundamentowe są zaawansowane i trwa montaż konstrukcji stalowych.
- ✓ Na dzień zatwierdzenia raportu do publikacji zakontraktowane zamówienia na produkty Grupy na okres 2020/2021 wynoszą około **148,8 mln PLN** i obejmują **34 umowy**, natomiast potencjalny portfel klientów obejmuje **301,7 mln PLN**, z czego potencjał klientów oczekujących na dofinansowanie unijne i posiadających pozwolenie na budowę kształtuje się na poziomie około **34,6 mln PLN**.
- ✓ Grupa jest dobrze przygotowana do realizacji portfela zamówień – posiada odpowiednie zaplecze kadrowe, maszynowe oraz potencjał finansowy, co czyni Grupę czołowym wykonawcą na rynku. Posiadane przez Grupę zasoby pozwalają na prawidłową realizację portfela zamówień, a także dalszą aktywność w pozyskiwaniu projektów zagranicznych, jak i krajowych. Aktualnie wysiłki Spółek Grupy skupiają się przede wszystkim na utrzymaniu satysfakcjonującej rentowności kontraktowanych projektów oraz odpowiedniego zaplecza finansowego pod zapotrzebowanie<sup>3</sup> wynikające z ich realizacji.

# Wyniki finansowe za I półrocze 2020 rok

Najważniejsze wydarzenia I półrocza 2020 roku

## Wyniki finansowe za I półrocze 2020

FEERUM na Ukrainie

Projekt Tanzania

Strategia

Podsumowanie

# Przychody ze sprzedaży (tys. PLN)

I półrocze 2020

**73 651** przychodów ze sprzedaży

I półrocze 2019

**89 002** przychodów ze sprzedaży

**Obroty za rok 2019 – 242 874 tys. PLN**



# Przychody Grupy w ujęciu geograficznym

Kraj	01.01 -30.06.2020	01.01 -30.06.2019
Polska	18 221	20 275
Eksport	55 430	68 728
Ukraina	49 788	56 524
Tanzania	4 373	10 879
Litwa	1 254	969
Inne kraje	15	356
<b>Razem</b>	<b>73 651</b>	<b>89 002</b>

## Sprzedaż zagraniczna



I półrocze 2020

**75,3%** 24,7% sprzedaży krajowej

I półrocze 2019

**77,2%** 22,8% sprzedaży krajowej

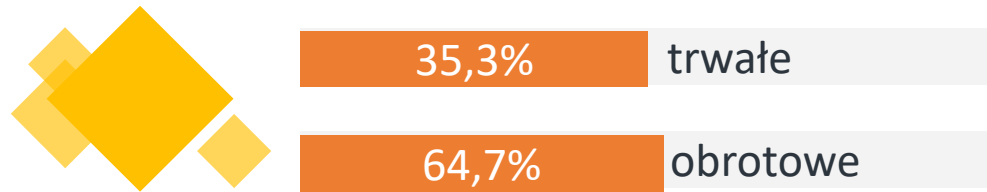
# Podstawowe wyniki finansowe za I półrocze 2020

tys. PLN	I półrocze 2020	I półrocze 2019	zmiana w %
Przychody ze sprzedaży	73 651	89 002	-17,2%
Zysk (strata) brutto ze sprzedaży	17 196	16 846	+2,1%
Rentowność brutto na sprzedaży	23,3%	18,9%	+4,42 p.p.
EBITDA	15 500	15 212	+1,9%
Rentowność EBITDA	21,0%	17,1%	+3,95 p.p.
Zysk z działalności operacyjnej (EBIT)	10 726	10 042	+6,8%
Rentowność na działalności operacyjnej	14,6%	11,3%	+3,28 p.p.
Zysk brutto	10 804	9 533	+13,3%
Rentowność sprzedaży brutto	14,7%	10,7%	+3,96 p.p.
Zysk netto	10 034	9 515	+5,5%
Rentowność sprzedaży netto	13,6%	10,7%	+2,93 p.p.

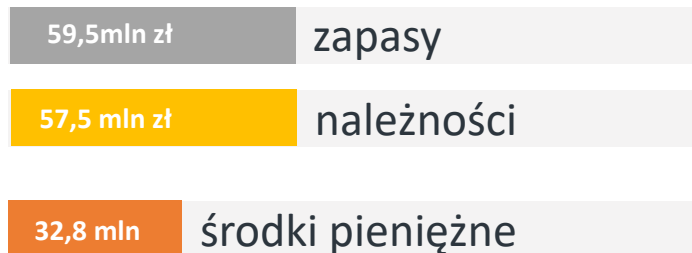


# Struktura bilansu na 30 czerwca 2020

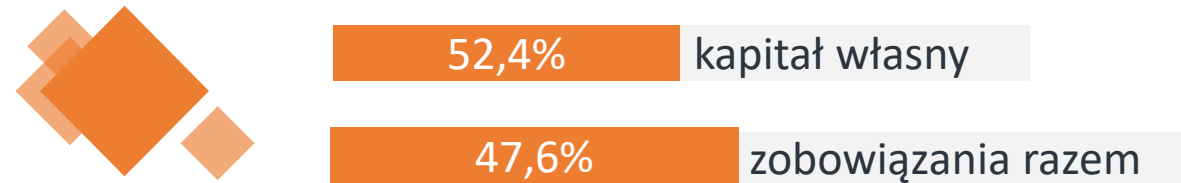
## Aktywa



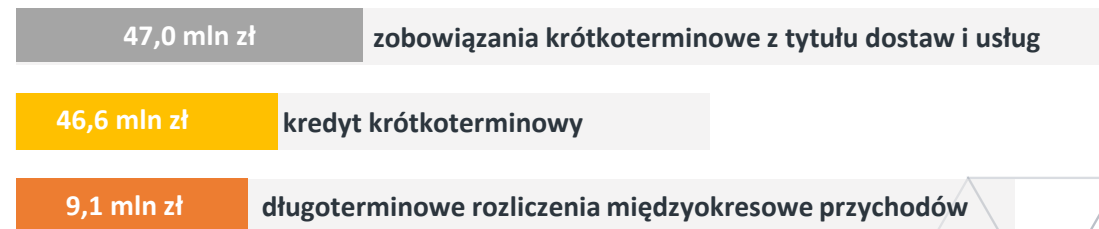
### Główne pozycje:



## Pasywa



### Główne pozycje:



**Suma bilansowa: 253,6 mln PLN**

# FEERUM na Ukrainie

Najważniejsze wydarzenia I półrocza 2020 roku

Wyniki finansowe za I półrocze 2020


## FEERUM na Ukrainie

Projekt Tanzania

Strategia

Podsumowanie

# FEERUM na Ukrainie





W I połowie roku 2020 uruchomiliśmy obiekty  
o łącznej pojemności blisko 260 tys. m<sup>3</sup>

Łączna pojemność obiektów zamówionych przez Epicentr K LLC wynosi blisko 1 mln ton



Potencjał rynku  
ukraińskiego jest  
ogromny -  
magazynowania  
wymaga 30-40 mln  
ton zbóż.

Epicentr K LLC w latach  
2015 – 2020 wydał na  
inwestycje związane m.in. z  
magazynowaniem ziaren  
ponad 350 mln \$




# Kompleksowa oferta – produkt wysokiej klasy + finansowanie

Oferta FEERUM, wsparta finansowaniem w ramach schematu „kredytu dostawcy” lub akredytywy bankowej (dla mniejszych podmiotów), doskonale wpisuje się w potrzeby tego rynku.

# Suszarnie FEERUM

Energooszczędne suszarnie FTD na samym obiekcie Iwanowka pracują z mocą 44 MW i wydajnością suszenia kukurydzy 4 500 ton/dobę



The image shows an industrial facility at night. In the foreground, there is a large pile of grey gravel. In the middle ground, a two-story building with bright green walls and white window frames is illuminated. Behind it, several large, cylindrical metal silos are visible, connected by a complex network of metal walkways and pipes. The sky is a deep blue, and the facility is lit up with various lights, creating a high-contrast scene. The left side of the image is partially covered by a semi-transparent orange overlay containing text.

## Serwis online i automatyczny system sterowania obiektem

---

Naszych klientów wspieramy szkoleniem pracowników, serwisem posprzedażowym i gwarancyjnym. Zapewnia to długoletnią, niezawodną pracę obiektów.



# Media branżowe doceniają nasze inwestycje



**BREAKING NEWS** Massive-scale genomic study reveals wheat diversity for crop improvement



# Projekt Tanzania

Najważniejsze wydarzenia I półrocza 2020 roku

Wyniki finansowe za I półrocze 2020


FEERUM na Ukrainie

**Projekt Tanzania**

Strategia

Podsumowanie

# FEERUM w Tanzanii





# Przedłużenie kontraktu

---

Długotrwałe procedury akceptacji ze strony tanzańskich instytucji uczestniczących w realizacji projektu spowodowały jego wydłużenie do 31 grudnia 2020 roku.

Prace ziemno – fundamentowe są mocno zaawansowane, trwa montaż konstrukcji stalowych oraz budowa infrastruktury dodatkowej, m.in. budynków socjalnych i biurowych.  
Zgodnie z założeniem pierwotnym prace prowadzone są równocześnie w każdej z pięciu lokalizacji.



# Strategia

Najważniejsze wydarzenia I półrocza 2020 roku

Wyniki finansowe za I półrocze 2020

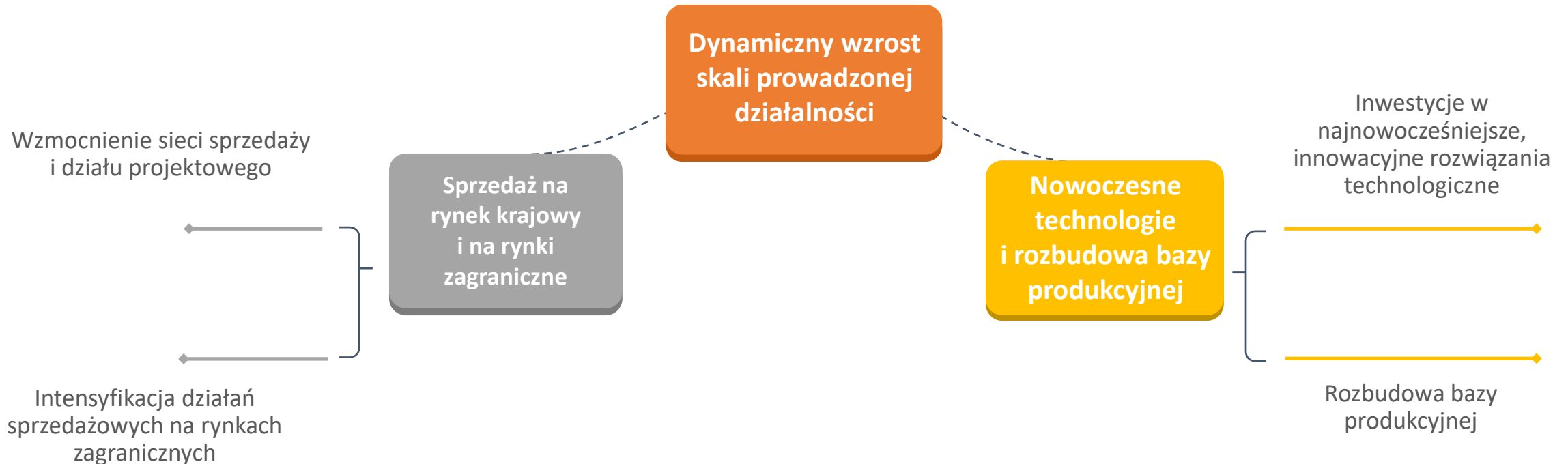
FEERUM na Ukrainie

Projekt Tanzania

**Strategia**

Podsumowanie

# Strategia FEERUM: uzyskanie pozycji istotnego gracza na arenie międzynarodowej





## Magazynowanie żywności ma przyszłość!

Pandemia koronawirusa SARS-CoV-2, zmiany klimatyczne oraz znaczący przyrost ludności w poszczególnych częściach świata spowodowały duże ożywienie w kwestii budowy inwestycji służących bezpiecznemu magazynowaniu żywności.

Wzmacniamy naszą pozycję na rynkach międzynarodowych, jednocześnie nie rezygnując z krajowych projektów. Pozwala nam to zachować miano lidera branży.



# Podsumowanie

Najważniejsze wydarzenia I półrocza 2020 roku

Wyniki finansowe za I półrocze 2020

FEERUM na Ukrainie

Projekt Tanzania

Strategia

**Podsumowanie**

# FEERUM – I półrocze 2020 roku





**FEERUM S.A.**

ul. Okrzei 6  
59-225 Chojnów  
Polska

+48 76 81 96 738  
+48 76 81 88 485  
sekretariat@feerum.pl

[www.feerum.pl](http://www.feerum.pl)

# Zastrzeżenie

Niniejsze opracowanie zostało sporządzone wyłącznie w celach informacyjnych. Nie stanowi reklamy ani oferowania papierów wartościowych w publicznym obrocie. W opracowaniu zostały wykorzystane źródła informacji, które FEERUM S.A. uznaje za wiarygodne i dokładne, jednak nie ma gwarancji, że są one wyczerpujące i w pełni odzwierciedlają stan faktyczny. Opracowanie może zawierać stwierdzenia dotyczące przyszłości, które stanowią ryzyko inwestycyjne lub źródło niepewności i mogą istotnie różnić się od faktycznych rezultatów. FEERUM S.A. nie ponosi odpowiedzialności za efekty decyzji podjętych na podstawie niniejszego opracowania. Odpowiedzialność spoczywa wyłącznie na korzystających z opracowania.